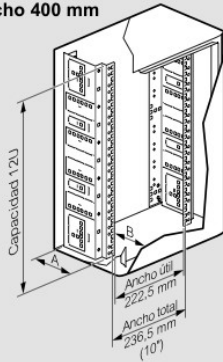


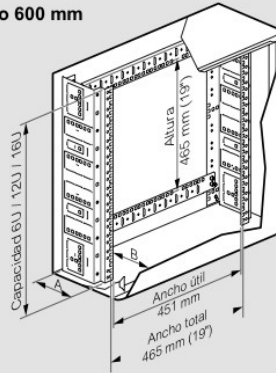
Montaje chasis VDI en armarios estancos

Perforación de los montantes : 9,5 x 9,5 mm

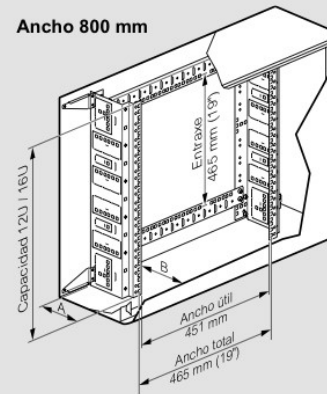
Ancho 400 mm



Ancho 600 mm



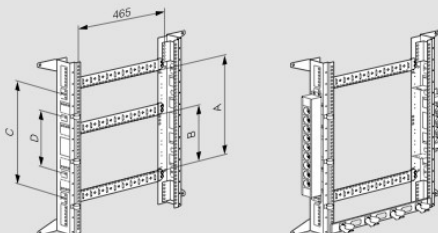
Ancho 800 mm



Armarios Atlantic					
Ref. del rack	Capacidad	Referencias	Dimensiones H x L x P (mm)	Dimensión útil	
				A (mm)	B (mm)
0 462 27	6 U	0 355 06	400 x 600 x 250	145	105
0 462 28	12 U	0 355 08-0 354 94	600 x 400 x 250	145	105
0 462 28	12 U	0 355 10	600 x 600 x 250	145	105
0 462 28	12 U	0 355 20	600 x 600 x 300	145	155
0 462 28	12 U	0 355 36	600 x 600 x 400	145	255
0 462 28	12 U	0 355 21	600 x 800 x 300	145	155
0 462 29	16 U	0 355 14	800 x 600 x 250	145	105
0 462 29	16 U	0 355 23-0 354 96	800 x 600 x 300	145	155
0 462 29	16 U	0 355 28	800 x 600 x 400	145	255
0 462 29	16 U	0 355 15	800 x 800 x 250	145	105
0 462 29	16 U	0 355 24	800 x 800 x 300	145	155
Armarios Marina					
0 462 28	12 U	0 362 55/75	600 x 400 x 250	150	100
0 462 29	16 U	0 362 61/81	800 x 600 x 300	150	150
Armarios Atlantic Inox					
0 462 28	12 U	0 352 05/25/45	600 x 400 x 250	145	105
0 462 29	16 U	0 352 11/31/47	800 x 600 x 300	145	155

Posible ajuste de profundidad con guías ref. 0 367 44/45 para armarios Atlantic prof. 300 y 400 mm.

Cotas chasis VDI (mm)



Referencias	Capacidad	A	B	C	D
0 462 27	6 U	-	236,5	-	236,5
0 462 28	12 U	465	236,5	465	236,5
0 462 29	16 U	465	236,5	465	236,5

Sistema de cableado LCS³ RACKS

RACKS para servidores



RACKS para servidores

Legrand ofrece un amplio rango de RACKS para servidores y redes, con flexibilidad, sustentabilidad y servicio como palabras claves. Los RACKS para servidores y red tienen una aplicación amplia y una estructura modular.

Especificaciones

- Color: RAL 9011 (negro).
- Marco: Aluminio, desmontable.
- Capacidad de carga: 1500 kg (estático).
- Puerta frontal: Puerta frontal 80% perforada. La puerta es ajustada con un mango giratorio fácil de fijar con un tapón ciego a presión para el cilindro perfilado.
- Puerta trasera: Puerta trasera 80% con doble perforación. La puerta está equipada con un mango giratorio de fijación fácil con un tapón ciego a presión para el cilindro de perfil.
- Techo: 3 o 4 recortes con 2 o 3 placas ciegas y 1 cepillo de entrada de cable Dependiendo del tamaño del marco.
- Interior: El rack está equipado con 4 x 19"-indicaciones de perfiles incluyendo altura. La distancia al frente del rack es ajustado a 80 mm, el tono para 740 mm.
- Gestión de cables: El rack está equipado con dos bandejas de cable para la gestión de cables. Las características especiales incluye agujeros para llaves de montaje sin herramientas para el montaje vertical del PDU y puntos de fijación para montar Anillos de Cable de Plástico (4 460 57).
- Accesorio: Los RACKS son suministrados con 20 jaula de tuercas y tornillos.
- Los RACKS para servidor se entregan excluyendo los paneles laterales.

RACKS para servidores con gestión de flujo de aire

Legrand puede suministrar RACKS para servidores que son 600 o 800 mm de ancho con un paquete de gestión de flujo de aire. Estos paquetes mantienen la pérdida de aire a un mínimo, lo cual mejora la eficiencia energética. El resto de las especificaciones son las mismas que el de los RACKS para servidores estándares.

RACKS para servidores LCS³ empaque plano, incluye paneles laterales

RACKS empaque plano, tienen la misma configuración que 4 460 00 - 4 460 11 respectivamente.

Emb.	Ref.	Capacidad	Ancho (mm)	Profundidad (mm)
1	4 460 30	42 U	600	1000
1	4 460 31	42 U	600	1100
1	4 460 32	42 U	600	1200
1	4 460 33	42 U	800	1000
1	4 460 34	42 U	800	1100
1	4 460 35	42 U	800	1200
1	4 460 36	46 U	600	1000
1	4 460 37	46 U	600	1100
1	4 460 38	46 U	600	1200
1	4 460 39	46 U	800	1000
1	4 460 40	46 U	800	1100
1	4 460 41	46 U	800	1200

 Productos a pedido

Cepillo de entrada de cable (techo)

Insertar módulos

El techo y / o la placa de suelo del rack tienen cortes que pueden ser llenados usando varios insertos. Dependiendo de su situación, puede elegir entre una placa de cubierta en blanco o cepillos de entrada de cable.

Emb.	Ref.	Descripción	Máx. sección transversal
1	4 460 45	Cepillos de entrada de cable (set).	405 x 115 mm

Placa ciega de entrada de cable (techo)

Inserción de módulos

El techo y / o la placa de suelo del rack tienen cortes que pueden ser llenados usando varios insertos. Dependiendo de su situación, puede elegir entre una placa de cubierta en blanco o cepillos de entrada de cable.

Emb.	Ref.	Descripción	Máx. sección transversal
1	4 460 46	Placa de cubierta RAL 9011	153 x 427 mm

